

# ダウンロード - ①

## 「卒園アルバム工房」推奨環境

対応 OS : Windows7 / 8.1 / 10 ※スマートフォンは不可。




CPU : 2.2GHz 以上

メモリ : 2GB (4GB 以上推奨)

モニター解像度 : 1280×768 以上

ハードディスク : 空き容量が 10GB 以上  
(アルバム制作で使用する写真の容量に付随します)

※タブレット (タッチ操作) では使用できません。

お役立ちブログ* 「卒園アルバム工房」をダウンロードしよう!	
お役立ちブログ* ハードディスクの空き容量	
お役立ちブログ* 推奨環境って何…?	

## 1 ダウンロードしたファイルを開いてご自身のパソコンにインストールしてください。

お役立ちブログ* ウィルスバスターをご利用の方へ	
-----------------------------	---

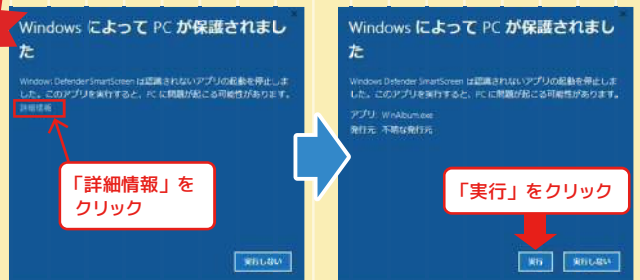
### Point

お使いのセキュリティーソフト (ウィルスバスター、ノートンなど) の影響で、ダウンロードがブロックされる場合があります。その時はセキュリティーソフトの設定を変更いただくか、または一時的にセキュリティーソフトを停止してください。

## Windows10 でダウンロード作業中にセキュリティーエラーが出てしまう場合…

Windows10 の場合、セキュリティーエラーが出てインストールが実行出来ない場合があります。その場合は、エラーメッセージの下に表示されている「詳細情報」をクリックすると、右下に実行ボタンが表示されますので、そこから「実行」をクリックして下さい。

### 注意その1



Windows によって PC が保護されました

Windows Defender SmartScreen は認識されないアプリの起動を停止しました。このアプリを実行すると、PC に問題が生じる可能性があります。

「詳細情報」をクリック

Windows によって PC が保護されました

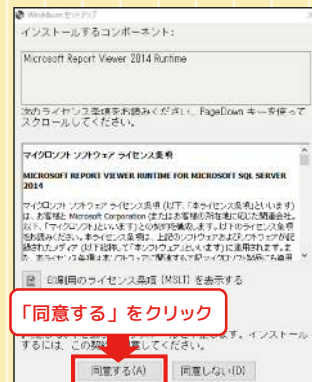
Windows Defender SmartScreen は認識されないアプリの起動を停止しました。このアプリを実行すると、PC に問題が生じる可能性があります。

アプリ: WinAlbum.exe  
発行元: 不明な発行元

「実行」をクリック

### 注意その2

## コンポーネントのインストールの表示が出た場合は「同意する」をクリックしてください。



インストールするコンポーネント:

Microsoft Report Viewer 2014 Runtime

次のライセンス条項をお読みください。PageDown キーを押ってスクロールしてください。

マイクロソフトソフトウェアライセンス契約

MICROSOFT REPORT VIEWER RUNTIME FOR MICROSOFT SQL SERVER 2014

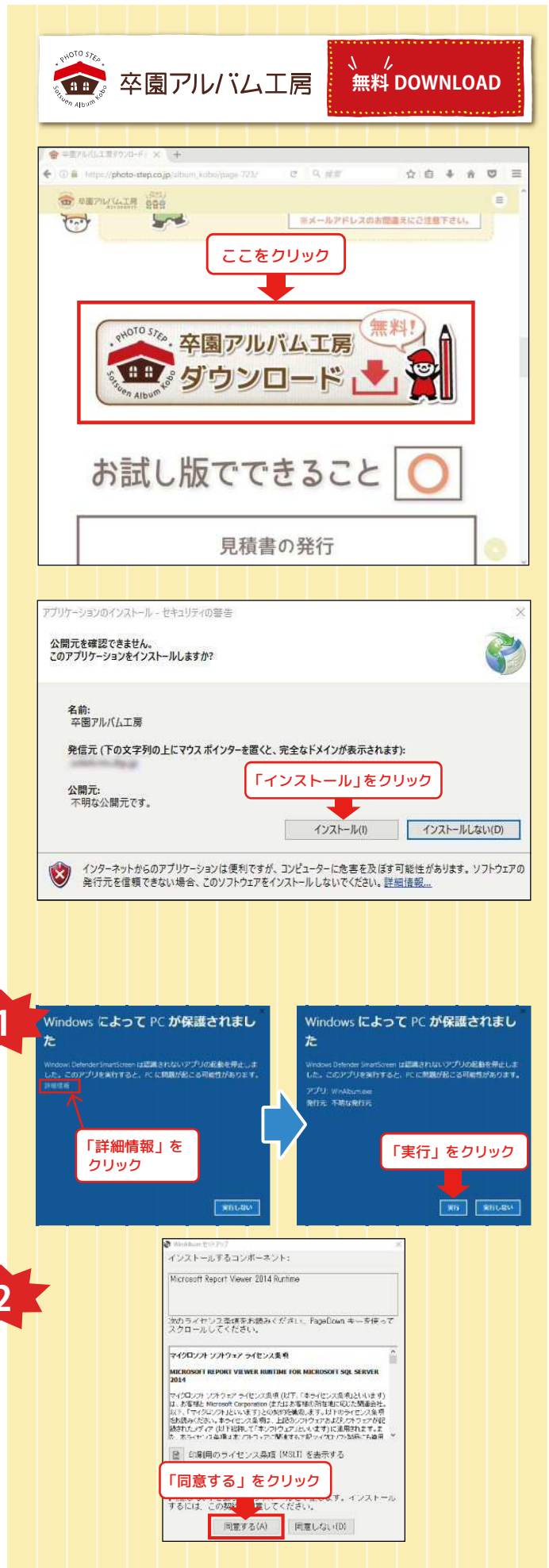
マイクロソフトソフトウェアライセンス契約 (以下「ライセンス契約」といいます) は、お客様と Microsoft Corporation (またはお客様の所在地に拠点を有する Microsoft の子会社) との間で締結されたライセンス契約に基づいて提供されています。このソフトウェアは、お客様のコンピュータにインストールされ、お客様のコンピュータ上で実行される可能性があります。お客様のコンピュータは、このソフトウェアをインストールする前に、最新のセキュリティパッチを適用する必要があります。

印刷用のライセンス条項 (MSL) を表示する

詳細情報

このソフトウェアをインストールするには、この契約に同意する必要があります。インストールするには、この契約に同意してください。

「同意する(A)」をクリック

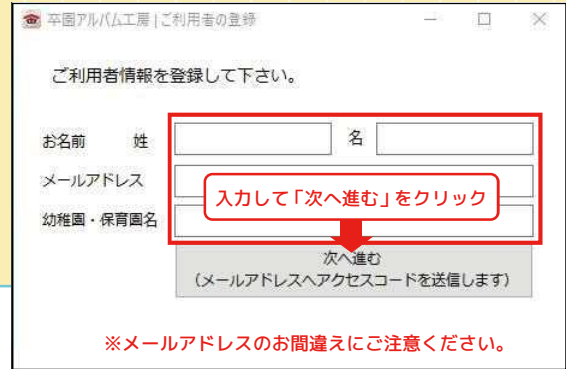


# ダウンロード - ②

2

## ご利用者情報の入力

初回起動時のみご利用者情報の入力が必要となります。  
「次へ進む」をクリックするとアクセスコードが記載された自動メールがふおとすてつから送られます。



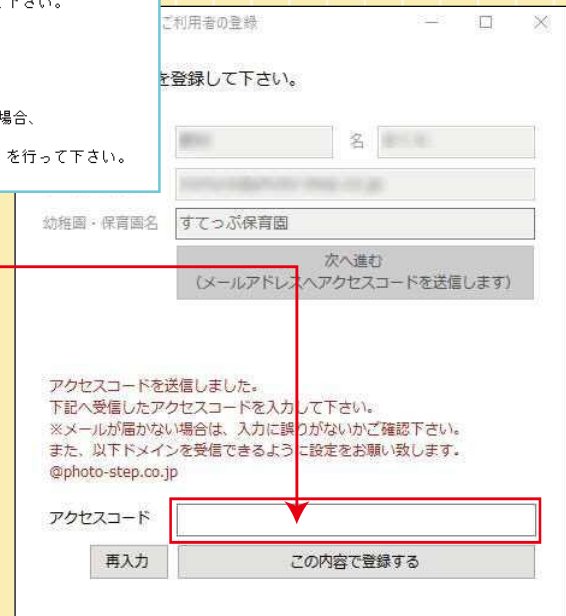
ふおとすてつ卒園アルバム工房をご利用いただき、ありがとうございます。

※このメールは、ご本人様確認のため、ご登録のメールアドレスへ自動的にお送りしています。

下記のアクセスコードをご利用者の登録画面に入力して下さい。

-----  
【アクセスコード】  
XXXXXXXXXX **8桁のアクセスコード**  
-----

このメールの受信から10分以内にアクセスがなかった場合、アクセスコードは無効となります。無効となった場合は、ご利用者の登録画面で「再入力」を行って下さい。



3

## アクセスコードを入力

メールに記載されている8桁のアクセスコードを入力して「この内容で登録する」をクリック



ご登録いただいたメールアドレスは、必ず普段ご確認いただけるメールで、以下のドメインを受信できるように設定をお願いいたします。  
@photo-step.co.jp

インストール完了

インストールが完了すると、自動的に「卒園アルバム工房」が立ち上がります。



**正規版へログイン**  
お試し版で作成したデータの続きから作業出来ます。

**お試し版**  
サンプルアルバムはここから請求  
予算に合うように見積りを作れます

ログインIDの取得=アルバム制作のお申込みとなり、機能制限のない正規版の「卒園アルバム工房」をご利用いただけるようになります。



←ショートカットアイコンが自動でデスクトップに作成されるので、以降はデスクトップのアイコンから起動します。